

RECIBO

201901435



ENTE FISCALIZADO: Municipio ADMINISTRACIÓN: 2018-2021
 RECIBIMOS DEL C. Bernardino Aquino Belendez
 CARGO: Presidente Municipal Constitucional
 PROCEDENCIA: 15/09 San Antonio Cañada, Puebla

DESCRIPCIÓN DE LA DOCUMENTACIÓN:

TIPO DE DOCUMENTO	AÑO	MES	MEDIOS DE ALMACENAMIENTO	NÚMERO DE LEGAJOS (Documentación Comprobatoria)
30 Estados Financieros	2018	Diciembre	Disco(s): -1- CD/DVD	3

Observaciones :

CUATRO VECES HEROICA PUEBLA DE ZARAGOZA, 16 DE ENERO DE 2019

Módulo: 7 Tehuacán

Recibido en: Oficinas A.S.P.

CLAVE: 15-09
OFICIO NÚM: CONT.003/01-19.
FECHA: 16 de Enero de 2019.
ASUNTO: Entrega de Estados
Financieros de Diciembre de 2018.

DR. DAVID VILLANUEVA LOMELÍ
AUDITOR SUPERIOR DE LA AUDITORIA
SUPERIOR DEL ESTADO DE PUEBLA.
P R E S E N T E.

De conformidad con lo dispuesto por los artículos 115 fracción IV penúltimo párrafo de la Constitución Política de los Estados Unidos Mexicanos, 113 de la Constitución Política del Estado Libre y Soberano de Puebla; 54 fracción I y IX inciso a, de la Ley de Rendición de Cuentas y Fiscalización Superior del Estado de Puebla; 70 y 78 fracción XIII de la Ley Orgánica Municipal, remito a usted Estados Financieros correspondiente al mes de Diciembre de 2018.

La información anterior, fue revisada y aprobada mediante acta de acuerdo de Cabildo certificada de fecha 14 de Enero de 2019 que se adjunta al presente.

Sin otro sobre el particular quedo como su más S.S.

Atentamente.



C. Bernardino Aquino Belendez.
Presidente Municipal Constitucional.





AJALPAN PUEBLA A 15 DE ENERO
DE 2019.

DR. DAVID VILLANUEVA LOMELI
AUDITOR SUPERIOR DE LA AUDITORIA
SUPERIOR DEL ESTADO DE PUEBLA.
P R E S E N T E.

PARA CUMPLIR CON LOS LINEAMIENTOS PARA LA DESIGNACIÓN, CONTRATACIÓN, CONTROL Y EVALUACIÓN DE LOS(LAS) AUDITORES(AS) EXTERNOS(AS) QUE CONTRATEN LAS ENTIDADES FISCALIZADAS PARA DICTAMINAR SUS ESTADOS FINANCIEROS, CONTABLES, PRESUPUESTARIOS Y PROGRAMÁTICOS, POR EL EJERCICIO 2018, POR MEDIO DE LA PRESENTE HAGO CONSTAR QUE LA DOCUMENTACION RELATIVA A LOS ESTADOS FINANCIEROS CORRESPONDIENTES AL MES DE DICIEMBRE DE 2018, DEL H. AYUNTAMIENTO MUNICIPAL CONSTITUCIONAL DE SAN ANTONIO CAÑADA PUEBLA, SE ENCUENTRA A MI DISPOSICION PARA SU REVISION CORRESPONDIENTE.

SIN MAS SOBRE EL PARTICULAR Y ESPERANDO HABER CUMPLIDO EN TIEMPO Y FORMA CON LAS CONDICIONES ESTABLECIDAS, QUEDO DE UD. COMO S.S.

ATENTAMENTE


L.C.C. JULIO CESAR BARBOSA HUESCA

REGISTRO NUM.: ASP-067/18



C.P.C. JULIO CESAR
BARBOSA HUESCA
CONTADORES PUBLICOS,
AUDITORES Y ABOGADOS

CUAUHTEMOC NORTE No. 112

ANTES 6 COL CENTRO

AJALPAN, PUEBLA, C.P. 75510

TEL: (01) 236-38-1-27-95, 1-28-03 CEL: (044) 238-10-1-85-42, CORREO: jc0301@hotmail.com

SESIÓN EXTRAORDINARIA DE CABILDO

EN EL MUNICIPIO DE SAN ANTONIO CAÑADA ESTADO DE PUEBLA, SIENDO LAS TRECE HORAS DEL DÍA CATORCE DE ENERO DE DOS MIL DIECINUEVE, REUNIDOS EN EL INTERIOR QUE OCUPA EL SALÓN DE CABILDOS LOS CC: BERNARDINO AQUINO BELENDEZ EN EL CARGO DE PRESIDENTE MUNICIPAL CONSTITUCIONAL, SOCORRO NOLASCO ANTONIO SINDICO MUNICIPAL, Y LOS CC: REGIDORES PROPIETARIOS: PATRICIA ANTONIO GONZALEZ, UBALDO SILVESTRE PAREDES, DIANA KAREN ANTONIO OLIVIER, JAVIER JUSTO TELLEZ, FELICITAS VERONICA ALVARADO RAMOS, ALBINO ARGUELLEZ TELLEZ, LORENA PEÑAFIEL FRUCTUOSO, AMADA BORBOLLA ANTONIO Y EL LIC. ELIAS BELENDEZ IGNACIO, SECRETARIO GENERAL, QUIEN DA FE PARA LLEVAR A EFECTO LA SESIÓN DE CABILDÓ EXTRAORDINARIA PREVIAMENTE CONVOCADA, PARA TRATAR LOS PUNTOS SEÑALADOS EN EL SIGUIENTE ORDEN DEL DÍA:


ORDEN DEL DIA

- 1.- PASE DE LISTA -----
- 2.- DECLARACIÓN DEL QUORUM LEGAL -----
- 3.- PRESENTACION DE LOS ESTADOS FINANCIEROS AL MES DE NOVIEMBRE DE DOS MIL DIECIOCHO -----
- 4.- CIERRE DE LA SESIÓN -----

SE DA INICIO A LA SESIÓN SIENDO PRESIDIDA POR EL C. BERNARDINO AQUINO BELENDEZ, QUIEN SOMETE A APROBACIÓN EL ORDEN DEL DÍA, EL CUAL AL SER APROBADO POR MAYORIA SE PASA AL DESAHOGO DE LOS PUNTOS ESTABLECIDOS EN EL MISMO. -----

- 1.- **PASE DE LISTA:** HACE USO DE LA PALABRA EL SECRETARIO LIC. ELIAS BELENDEZ IGNACIO Y PROCEDE A PASAR LISTA DE ASISTENCIA. -----
- 2.- **DECLARATORIA LEGAL DEL QUORUM:** HABIÉNDOSE PASADO LISTA DE ASISTENCIA, PREVIA VERIFICACIÓN Y CONSTANCIA ASENTADA EN EL PUNTO QUE ANTECEDE; Y TOMANDO EN CONSIDERACIÓN QUE SE ENCUENTRAN PRESENTES LA MAYORIA DEL CABILDO, SE DECLARA INSTALADA LA SESIÓN. -----
- 3.- **PRESENTACION DE LOS ESTADOS FINANCIEROS DEL MES DE NOVIEMBRE Y DICIEMBRE DE DOS MIL DIECIOCHO:** TOMA LA PALABRA EL C. BERNARDINO AQUINO BELENDEZ, Y EN PLENO DERECHO QUE LE OTORGA LA LEY ORGANICA MUNICIPAL DE ACUERDO AL ART. 91 FRACCION XXXI, Y XXXII, SOLICITA A EL TESORERO MUNICIPAL RINDA CORTE DE CAJA CORRESPONDIENTE AL PERIODO AL MES DE NOVIEMBRE Y AL MES DE DICIEMBRE DEL PRESENTE AÑO; TOMA LA PALABRA EL TESORERO MUNICIPAL C. JUAN TELLEZ JUSTO Y CUMPLIENDO CON LA OBLIGACION ESTABLECIDA EN EL NUMERAL 166 FRACCION VIII DE LA CITADA LEY, EXPONE QUE A CONTINUACION DARA LECTURA DE LAS PARTIDAS EJERCIDAS QUE SE GENERARON EN EL PERIODO DEL PRIMERO AL TREINTA DE NOVIEMBRE DEL PRESENTE AÑO. -----

LOS MONTOS QUE SE DARAN LECTURA ES PARA QUE SE CUMPLA EN TIEMPO Y FORMA LA OBLIGACION ESTABLECIDA, LA CUAL SE ENCUENTRA DE LA SIGUIENTE MANERA. -----



[Handwritten signature]

[Handwritten signature]

[Handwritten signature]

[Handwritten signature]

[Handwritten signature]

[Handwritten signature]

[Handwritten signature]

SESIÓN EXTRAORDINARIA DE CABILDO DEL AYUNTAMIENTO SAN ANTONIO CAÑADA 2018-2021
DE FECHA 14 DE ENERO DE 2019

INGRESOS Y EGRESOS NOVIEMBRE 2018		
I N G R E S O S		
COG	CONCEPTO	IMPORTE
1	IMPUESTOS	\$ 290.00
2	APORTACIONES DE SEGURIDAD SOCIAL	\$ -
3	CONTRIBUCIONES DE MEJORAS	\$ -
4	DERECHOS	\$ 10,725.00
5	PRODUCTOS DE TIPO CORRIENTE	\$ 2,640.00
6	APROVECHAMIENTOS	\$ 214.40
7	INGRESOS POR VENTA DE BIENES Y O SERVICIOS	\$ -
8.1	PARTICIPACIONES	\$ -883,347.99
8.2	APORTACIONES	\$ 1,135,501.98
8.3	CONVENIOS	\$ -
TOTAL INGRESOS		\$ 2,032,719.37
E G R E S O S		
COG	CONCEPTO	IMPORTE
1	SERVICIOS PERSONALES	\$ - 467,325.18
2	MATERIALES Y SUMINISTROS	\$ 160,987.51
3	SERVICIOS GENERALES	\$ 304,696.06
4	TRANSFERENCIAS, ASIGNACIONES, SUBSIDIOS Y AYUDAS	\$ 102,403.34
TOTAL EGRESOS		\$1,035,412.09

SE PROCEDE A CONTINUACION A DAR LECTURA A LAS PARTIDAS EJERCIDAS QUE SE GENERARON EN EL PERIODO DEL PRIMERO AL TREINTA Y UNO DE DICIEMBRE DEL PRESENTE AÑO.

LOS MONTOS QUE SE DARAN LECTURA ES PARA QUE SE CUMPLA EN TIEMPO Y FORMA LA OBLIGACION ESTABLECIDA, LA CUAL SE ENCUENTRA DE LA SIGUIENTE MANERA.

INGRESOS Y EGRESOS DICIEMBRE 2018		
I N G R E S O S		
COG	CONCEPTO	IMPORTE
1	IMPUESTOS	\$ 1,089.00
2	APORTACIONES DE SEGURIDAD SOCIAL	\$ -
3	CONTRIBUCIONES DE MEJORAS	\$ -
4	DERECHOS	\$ 10,020.00
5	PRODUCTOS DE TIPO CORRIENTE	\$ 1,320.00
6	APROVECHAMIENTOS	\$ 10,949.26
7	INGRESOS POR VENTA DE BIENES Y O SERVICIOS	\$ -
8.1	PARTICIPACIONES	\$ 671,822.04
8.2	APORTACIONES	\$ 566,085.20
8.3	CONVENIOS	\$ 1,758,240.00
TOTAL INGRESOS		\$ 3,019,525.50
E G R E S O S		
COG	CONCEPTO	IMPORTE
1	SERVICIOS PERSONALES	\$ 684,125.86
2	MATERIALES Y SUMINISTROS	\$ 158,455.99
3	SERVICIOS GENERALES	\$ 290,132.96
4	TRANSFERENCIAS, ASIGNACIONES, SUBSIDIOS Y AYUDAS	\$ 133,067.00
5	BIENES MUEBLES, INMUEBLES E INTANGIBLES	\$ 540,379.00
6	INVERSIÓN PÚBLICA	\$ 2,607,886.43
TOTAL EGRESOS		\$4,414,047.24

ESTADOS UNIDOS MEXICANOS
PRESIDENCIA
2018-2021

SAN ANTONIO
CAÑADA, PUE.

ESTADOS UNIDOS MEXICANOS

REGIDURÍA
DE SALUD
2018-2021

SAN ANTONIO
CAÑADA, PUE.

ESTADOS UNIDOS MEXICANOS

SINDICATURA
2018-2021

SAN ANTONIO
CAÑADA, PUE.

ESTADOS UNIDOS MEXICANOS

SECRETARÍA
GENERAL
2018-2021
SAN ANTONIO
CAÑADA, PUE.

ESTADOS UNIDOS MEXICANOS

REGIDURÍA DE
INDUSTRIA
Y COMERCIO
2018-2021
SAN ANTONIO
CAÑADA, PUE.

ESTADOS UNIDOS MEXICANOS

REGIDURÍA DE
HACIENDA
2018-2021
SAN ANTONIO
CAÑADA, PUE.

ESTADOS UNIDOS MEXICANOS

REGIDURÍA DE
GOBERNACIÓN
2018-2021
SAN ANTONIO
CAÑADA, PUE.

ESTADOS UNIDOS MEXICANOS

REGIDURÍA
DE EDUCACIÓN
2018-2021
SAN ANTONIO
CAÑADA, PUE.



PRESIDENCIA
2018-2021

SAN ANTONIO
CAÑADA, PUE.

CUARTO.- UNA VEZ AGOTADOS LOS PUNTOS DEL ORDEN DEL DIA Y NO HABIENDO OTRO ASUNTO QUE TRATAR SE APRUEBAN LA PRESENTACIÓN DE LOS ESTADOS FINANCIEROS DEL MES DE NOVIEMBRE Y DICIEMBRE DE DOS MIL DIECIOCHO, DANDO TAMBIEN POR APROBADAS LAS PARATIDAS DE LOS GASTOS REALIZADOS EN NOVIEMBRE Y DICIEMBRE DEL DOS MIL DIECIOCHO.



SECRETARÍA
GENERAL
2018-2021
SAN ANTONIO
CAÑADA, PUE.

[Signature]

TOMA LA PALABRA NUEVAMENTE EL PRESIDENTE MUNICIPAL Y MENCIONA QUE AL NO HABER OTRO PUNTO QUE TRATAR SE DA POR CONCLUIDA LA PRESENTE ACTA SIENDO LAS CATORCE HORAS CON DOCE MINUTOS DEL MISMO DIA DE SU INICIO.



REGIDURÍA DE
INDUSTRIA
Y COMERCIO
2018-2021
SAN ANTONIO
CAÑADA, PUE.

FIRMANDO EN CADA UNA DE LAS FOJAS QUE INTEGRAN LA PRESENTE ACTA QUIENES EN ELLA INTERVINIERON, SUPIERON Y QUISIERON HACERLO, ANTE MI EL SECRETARIO DEL AYUNTAMIENTO, QUIEN DA FE.



REGIDURÍA
DE SALUD
2018-2021
SAN ANTONIO
CAÑADA, PUE.

ATENTAMENTE
"SUFRAGIO EFECTIVO NO REELECCIÓN"
POR EL HONORABLE AYUNTAMIENTO CONSTITUCIONAL



REGIDURÍA DE
HACIENDA
2018-2021
SAN ANTONIO
CAÑADA, PUE.



SINDICATURA
2018-2021
SAN ANTONIO
CAÑADA, PUE.

[Signature]
C. BERNARDINO AQUINO BELENDEZ
PRESIDENTE MUNICIPAL
CONSTITUCIONAL

[Signature]
C. PATRICIA ANTONIO GONZALEZ
REGIDOR DE GOBERNACION



REGIDURÍA DE
GOBERNACIÓN
2018-2021
SAN ANTONIO
CAÑADA, PUE.

[Signature]
C. UBALDO SILVESTRE PAREDES
REGIDOR DE HACIENDA


[Signature]
C. ALBINO ARGUELLEZ TELLEZ
REGIDOR DE INDUSTRIA Y COMERCIO



REGIDURÍA DE
EDUCACIÓN
2018-2021
SAN ANTONIO
CAÑADA, PUE.

[Signature]
C. FELICITAS VERONICA ALVARADO
RAMOS
REGIDOR DE EDUCACION

[Signature]
C. AMADA BORBOLLA ANTONIO
REGIDOR DE SERVICIOS
MUNICIPALES.



[Signature]

[Signature]

SESIÓN EXTRAORDINARIA DE CABILDO DEL AYUNTAMIENTO SAN ANTONIO CAÑADA 2018-2021
DE FECHA 14 DE ENERO DE 2019



PRESIDENCIA
2018-2021

SAN ANTONIO
CAÑADA, PUE.

C. DIANA KAREN ANTONIO OLIVIER
REGIDOR DE OBRAS

C. LORENA PEÑAFIEL FRUCTUOSO
REGIDOR DE ECOLOGIA

DOY FE



SECRETARÍA
GENERAL
2018-2021

SAN ANTONIO
CAÑADA, PUE.

LIC. ELIAS BELENDEZ IGNACIO
SECRETARIO GENERAL

C. JAVIER JUSTO TELLEZ
REGIDOR DE SALUD

C. SOCORRO NOLASCO ANTONIO
SINDICO MUNICIPAL



REGIDURÍA
DE SALUD
2018-2021
SAN ANTONIO
CAÑADA, PUE.



SINDICATURA
2018-2021
SAN ANTONIO
CAÑADA, PUE.

MUNICIPIO DE SAN ANTONIO CAÑADA PL
RFC: MSA9302157R3
ESTADO DE SITUACIÓN FINANCIERA AL 31 DE DICIEMBRE DE 2018

	2018	2017		2018	2017
ACTIVO			PASIVO		
ACTIVO CIRCULANTE			PASIVO CIRCULANTE		
EFFECTIVO Y EQUIVALENTES	56,918.34	189,673.43	CUENTAS POR PAGAR A CORTO PLAZO	661,635.78	1,436,229.90
DERECHOS A RECIBIR EFECTIVO O EQUIVALENTES	7,502.96	126,768.96	DOCUMENTOS POR PAGAR A CORTO PLAZO	0.00	0.00
DERECHOS A RECIBIR BIENES O SERVICIOS	0.00	-0.01	PORCIÓN A CORTO PLAZO DE LA DEUDA PÚBLICA A LARGO PLAZO	0.00	0.00
INVENTARIOS	0.00	0.00	TÍTULOS Y VALORES A CORTO PLAZO	0.00	0.00
ALMACENES	0.00	0.00	PASIVOS DIFERIDOS A CORTO PLAZO	0.00	0.00
ESTIMACIÓN POR PÉRDIDAS O DETERIORO DE ACTIVOS CIRCULANTES	0.00	0.00	FONDOS Y BIENES DE TERCEROS EN GARANTÍA Y/O ADMINISTRACIÓN A CORTO PLAZO	0.00	0.00
OTROS ACTIVOS CIRCULANTES	0.00	0.00	PROVISIONES A CORTO PLAZO	0.00	0.00
TOTAL DE ACTIVO CIRCULANTE	64,421.30	316,442.38	OTROS PASIVOS A CORTO PLAZO	0.00	0.00
			TOTAL DE PASIVO CIRCULANTE	661,635.78	1,436,229.90
ACTIVO NO CIRCULANTE			PASIVO NO CIRCULANTE		
INVERSIONES FINANCIERAS A LARGO PLAZO	0.00	0.00	CUENTAS POR PAGAR A LARGO PLAZO	0.00	0.00
DERECHOS A RECIBIR EFECTIVO O EQUIVALENTES A LARGO PLAZO	0.00	0.00	DOCUMENTOS POR PAGAR A LARGO PLAZO	0.00	0.00
BIENES INMUEBLES, INFRAESTRUCTURA Y CONSTRUCCIONES EN PROCESO	10,704,921.39	11,354,056.67	DEUDA PÚBLICA A LARGO PLAZO	0.00	0.00
BIENES MUEBLES	2,932,083.50	3,795,832.70	PASIVOS DIFERIDOS A LARGO PLAZO	0.00	0.00
ACTIVOS INTANGIBLES	0.00	0.00	FONDOS Y BIENES DE TERCEROS EN GARANTÍA Y/O ADMINISTRACIÓN A LARGO PLAZO	0.00	0.00
DEPRECIACIÓN, DETERIORO Y AMORTIZACIÓN ACUMULADA DE BIENES	-1,654,377.13	-2,448,801.29	PROVISIONES A LARGO PLAZO	0.00	0.00
ACTIVOS DIFERIDOS	0.00	0.00	TOTAL DE PASIVO NO CIRCULANTE	0.00	0.00
ESTIMACIÓN POR PÉRDIDA O DETERIORO DE ACTIVOS NO CIRCULANTES	0.00	0.00	TOTAL DEL PASIVO.....	661,635.78	1,436,229.90
OTROS ACTIVOS NO CIRCULANTES	0.00	0.00	HACIENDA PÚBLICA / PATRIMONIO		
TOTAL DE ACTIVO NO CIRCULANTE	11,982,627.76	12,701,088.08	HACIENDA PÚBLICA/PATRIMONIO CONTRIBUIDO		
			APORTACIONES	0.00	0.00
			DONACIONES DE CAPITAL	0.00	0.00
			ACTUALIZACIÓN DE LA HACIENDA PÚBLICA/PATRIMONIO	0.00	0.00

MUNICIPIO DE SAN ANTONIO CAÑADA PUEBLA
 RFC: MSA9302157R3
 ESTADO DE SITUACIÓN FINANCIERA AL 31 DE DICIEMBRE DE 2018

2018	2017	2018	2017
-----		-----	
TOTAL DE HACIENDA PÚBLICA/PATRIMONIO CONTRIBUIDO		0.00	0.00
HACIENDA PÚBLICA/PATRIMONIO GENERADO			
RESULTADOS DEL EJERCICIO (AHORRO / DESAHORRO)		16,876,523.80	5,884,817.57
RESULTADOS DE EJERCICIOS ANTERIORES		-5,291,110.52	5,696,482.99
REVALÚOS		0.00	0.00
RESERVAS		0.00	0.00
RECTIFICACIONES DE RESULTADOS DE EJERCICIOS ANTERIORES		0.00	0.00
TOTAL DE HACIENDA PÚBLICA/PATRIMONIO GENERADO		11,585,413.28	11,581,300.56
EXCESO O INSUFICIENCIA EN LA ACTUALIZACIÓN DE LA HACIENDA PÚBLICA/PATRIMONIO			
RESULTADO POR POSICIÓN MONETARIA		0.00	0.00
RESULTADO POR TENENCIA DE ACTIVOS NO MONETARIOS		0.00	0.00
TOTAL DE EXCESO O INSUFICIENCIA EN LA ACTUALIZACIÓN		0.00	0.00
TOTAL HACIENDA PÚBLICA/PATRIMONIO.....		11,585,413.28	11,581,300.56
TOTAL DEL ACTIVO.....	12,047,049.06	13,017,530.46	TOTAL DEL PASIVO Y HACIENDA PÚBLICA/PATRIMONIO...
		12,047,049.06	13,017,530.46



**PRESIDENCIA
 2018-2021
 SAN ANTONIO
 CAÑADA, PUE.**

Bajo protesta de decir verdad declaramos que los Estados Financieros y sus notas, son razonablemente correctos y son responsabilidad del emisor.

C. BERNARDINO AQUINO BELENDEZ
 PRESIDENTE MUNICIPAL

LIC. ELIAS BELENDEZ IGNACIO
 SECRETARIO GENERAL



**SECRETARÍA
 GENERAL
 2018-2021
 SAN ANTONIO
 CAÑADA, PUE.**

MUNICIPIO DE SAN ANTONIO CAÑADA P. LA
RFC: MSA9302157R3
ESTADO DE SITUACIÓN FINANCIERA AL 31 DE DICIEMBRE DE 2018



C. JUAN TELLEZ JUSTO
TESORERO MUNICIPAL



TESORERÍA
MUNICIPAL
2018-2021
SAN ANTONIO
CAÑADA, PUE.

) MUNICIPIO DE SAN ANTONIO CAÑADA PU A
 RFC: MSA9302157R3
 ESTADO DE SITUACIÓN FINANCIERA AL 31 DE DICIEMBRE DE 2018

CUENTAS DE ORDEN DEUDORAS

CUENTAS DE ORDEN ACREEDORAS

VALORES EN CUSTODIA	0.00	0.00
INSTRUMENTOS DE CRÉDITO PRESTADOS A FORMADORES DE MERCADO	0.00	0.00
INSTRUMENTOS DE CRÉDITO RECIBIDOS EN GARANTÍA DE LOS FORMADORES DE MERCADO	0.00	0.00
AUTORIZACIÓN PARA LA EMISIÓN DE BONOS, TÍTULOS Y VALORES DE LA DEUDA PÚBLICA INTERNA	0.00	0.00
AUTORIZACIÓN PARA LA EMISIÓN DE BONOS, TÍTULOS Y VALORES DE LA DEUDA PÚBLICA EXTERNA	0.00	0.00
SUSCRIPCIÓN DE CONTRATOS DE PRÉSTAMOS Y OTRAS OBLIGACIONES DE LA DEUDA PÚBLICA INTERNA	0.00	0.00
SUSCRIPCIÓN DE CONTRATOS DE PRÉSTAMOS Y OTRAS OBLIGACIONES DE LA DEUDA PÚBLICA EXTERNA	0.00	0.00
AVALES AUTORIZADOS	0.00	0.00
FIANZAS Y GARANTÍAS RECIBIDAS POR DEUDAS A COBRAR	0.00	0.00
FIANZAS OTORGADAS PARA RESPALDAR OBLIGACIONES NO FISCALES DEL GOBIERNO	0.00	0.00
DEMANDAS JUDICIALES EN PROCESO DE RESOLUCIÓN	0.00	0.00
CONTRATOS PARA INVERSIÓN MEDIANTE PROYECTOS PARA PRESTACIÓN DE SERVICIOS (PPS) Y SIMILARES	0.00	0.00
BIENES BAJO CONTRATO EN CONCESIÓN	0.00	0.00
BIENES BAJO CONTRATO EN COMODATO	0.00	0.00
OTRAS CUENTAS DE ORDEN	0.00	0.00
BIENES ARQUEOLÓGICOS EN CUSTODIA	0.00	0.00
BIENES ARTÍSTICOS EN CUSTODIA	0.00	0.00
BIENES HISTÓRICOS EN CUSTODIA	0.00	0.00
LEY DE INGRESOS ESTIMADA	24,623,944.00	23,241,771.31
MODIFICACIONES A LA LEY DE INGRESOS ESTIMADA	0.00	0.00
PRESUPUESTO DE EGRESOS POR EJERCER	10,537,051.25	-919,897.64

CUSTODIA DE VALORES	0.00	0.00
PRÉSTAMO DE INSTRUMENTOS DE CRÉDITO A FORMADORES DE MERCADO Y SU GARANTÍA	0.00	0.00
GARANTÍA DE CRÉDITOS RECIBIDOS DE LOS FORMADORES DE MERCADO	0.00	0.00
EMISIONES AUTORIZADAS DE LA DEUDA PÚBLICA INTERNA Y EXTERNA	0.00	0.00
CONTRATOS DE PRÉSTAMOS Y OTRAS OBLIGACIONES DE LA DEUDA PÚBLICA INTERNA Y EXTERNA	0.00	0.00
AVALES FIRMADOS	0.00	0.00
FIANZAS Y GARANTÍAS RECIBIDAS	0.00	0.00
FIANZAS OTORGADAS DEL GOBIERNO PARA RESPALDAR OBLIGACIONES NO FISCALES	0.00	0.00
RESOLUCIÓN DE DEMANDAS EN PROCESO JUDICIAL	0.00	0.00
INVERSIÓN PÚBLICA CONTRATADA MEDIANTE PROYECTOS PARA PRESTACIÓN DE SERVICIOS (PPS) Y SIMILARES	0.00	0.00
CONTRATO DE CONCESIÓN POR BIENES	0.00	0.00
CONTRATO DE COMODATO POR BIENES	0.00	0.00
CUSTODIA DE BIENES ARQUEOLÓGICOS	0.00	0.00
CUSTODIA DE BIENES ARTÍSTICOS	0.00	0.00
CUSTODIA DE BIENES HISTÓRICOS	0.00	0.00
LEY DE INGRESOS POR EJECUTAR	-2,165,178.84	1,060,546.77
LEY DE INGRESOS DEVENGADA	1,555,670.03	0.00
LEY DE INGRESOS RECAUDADA	25,233,452.81	22,181,224.54
PRESUPUESTO DE EGRESOS APROBADO	24,623,944.00	23,241,771.84
MODIFICACIONES AL PRESUPUESTO DE EGRESOS APROBADO	1,760,000.00	0.00

MUNICIPIO DE SAN ANTONIO CAÑADA PUE.
 RFC: MSA9302157R3
 ESTADO DE SITUACIÓN FINANCIERA AL 31 DE DICIEMBRE DE 2018

PRESUPUESTO DE EGRESOS COMPROMETIDO	20,000.00	1,123,737.19		
PRESUPUESTO DE EGRESOS DEVENGADO	372,970.78	-13,490.85		
PRESUPUESTO DE EGRESOS EJERCIDO	41,230.05	440,060.29		
PRESUPUESTO DE EGRESOS PAGADO	15,412,691.92	22,503,362.85		
TOTAL DE DEUDORAS.....	51,007,888.00	46,483,543.15	TOTAL DE ACREEDORAS.....	51,007,888.00 46,483,543.15

Bajo protesta de decir verdad declaramos que los Estados Financieros y sus notas,
 son razonablemente correctos y son responsabilidad del emisor.



[Handwritten signature of C. Bernardino Aquino Belendez]

C. BERNARDINO AQUINO BELENDEZ
 PRESIDENTE MUNICIPAL

[Handwritten signature of Lic. Elías Belendez Ignacio]

LIC. ELIAS BELENDEZ IGNACIO
 SECRETARIO GENERAL



[Handwritten signature of C. Juan Téllez Justo]

C. JUAN TÉLLEZ JUSTO
 TESORERO MUNICIPAL



MUNICIPIO DE SAN ANTONIO CAÑADA PUEBLA
RFC: MSA9302157R3
ESTADO DE ACTIVIDADES
Periodo comprendido del 1 de Enero al 31 de Diciembre de 2018

	2018	2017
INGRESOS Y OTROS BENEFICIOS		
INGRESOS DE GESTIÓN	109,547.00	91,010.00
IMPUESTOS	5,667.00	2,743.00
CUOTAS Y ALICUOTACIONES DE SEGURIDAD SOCIAL	0.00	0.00
CONTRIBUCIONES DE MIEMBROS BENEFICIARIOS	0.00	0.00
RENTAS	60,025.00	66,025.00
RENTAS DE TIPO COMERCIAL	35,285.00	33,070.00
RENTAS DE TIPO PASAJERO	0.00	0.00
INGRESOS POR VENTA DE BIENES Y SERVICIOS	0.00	0.00
INGRESOS NO COMP. EN LAS FRAC. DE LA LEY DE INS. CANS. EN ENCL. FISC. AMPL. FUND. DE LIQ. O SEPO	0.00	0.00
PARTICIPACIONES, AGUACANTONES, TRANSFERENCIAS, ASIGNACIONES, SUBSIDIOS Y OTROS ANUOS	26,606,337.54	22,111,697.23
PARTICIPACIONES Y AGUACANTONES	26,606,337.54	22,111,697.23
TRANSFERENCIAS, ASIGNACIONES, SUBSIDIOS Y OTROS ANUOS	0.00	0.00
OTROS INGRESOS Y BENEFICIOS	13,238.30	0.00
INTERES FINANCIEROS	13,238.30	0.00
INCREMENTO POR VARIACIÓN DE INVENTARIOS	0.00	0.00
DISTRIBUCIÓN DEL EXCESO DE ESTIMACIONES POR PÉRDIDA O DETRATORIO U OBLIGATORIA	0.00	0.00
DISTRIBUCIÓN DEL EXCESO DE PROVISIONES	0.00	0.00
OTROS INGRESOS Y BENEFICIOS VARIOS	0.00	0.00
TOTAL DE INGRESOS	26,729,122.84	22,151,224.54
GASTOS Y OTROS DÉBITOS		
GASTOS DE FUNCIONAMIENTO	9,435,723.06	10,162,047.39
SERVICIOS PERSONALES	5,193,800.37	6,113,267.07
MATERIALES Y SUMINISTROS	1,403,100.62	1,653,529.95
SERVICIOS GENERALES	2,839,613.07	2,787,049.57
TRANSFERENCIAS, ASIGNACIONES, SUBSIDIOS Y OTROS ANUOS	1,254,342.00	1,336,923.04
TRANSFERENCIAS INTERNAS Y ASIGNACIONES AL SECTOR PÚBLICO	0.00	0.00
TRANSFERENCIAS AL RESTO DEL SECTOR PÚBLICO	0.00	0.00
SUBSIDIOS Y SUBVENCIONES	0.00	0.00
ANUOS SOCIALES	1,354,342.00	1,336,923.04
PENSIONES Y JUERACIONES	0.00	0.00
TRANSFERENCIAS A FIDUCIARIOS, MANDATOS Y CONTRATOS AFÍLICOS	0.00	0.00
TRANSFERENCIAS A LA SEGURIDAD SOCIAL	0.00	0.00
DEBITOS	0.00	0.00
TRANSFERENCIAS AL EXTERIOR	0.00	0.00
PARTICIPACIONES Y AGUACANTONES	0.00	0.00

MUNICIPIO DE SAN ANTONIO CAÑADA PUEBLA
 RFC: MSA9302157R3
 ESTADO DE ACTIVIDADES
 Periodo comprendido del 1 de Enero al 31 de Diciembre de 2018

	2018	2017
PARTICIPACIONES	0.00	0.00
RENTAS	0.00	0.00
CONVENIOS	0.00	0.00
INTERESES, COMISIONES Y OTROS GASTOS DE LA DEUDA PÚBLICA	0.00	0.00
INTERESES DE LA DEUDA PÚBLICA	0.00	0.00
COMISIONES DE LA DEUDA PÚBLICA	0.00	0.00
GASTOS DE LA DEUDA PÚBLICA	0.00	0.00
COSTO POR COBERTURAS	0.00	0.00
RECURSOS FINANCIEROS	0.00	0.00
OTROS GASTOS Y PÉRDIDAS EXTRAORDINARIAS	609,701.04	2,442,801.29
ESTIMACIONES, DEPRECIACIONES, DEPRECIACIONES, OBSOLESCENCIAS Y AMORTIZACIONES	500,810.00	2,442,801.29
PROVISIONES	0.00	0.00
DEPRECIACIONES DE INVENTARIOS	0.00	0.00
RECARGO POR INSUFICIENCIA DE ESTIMACIONES POR PÉRDIDA O OBSOLESCENCIA	12,893.24	0.00
RECARGO POR INSUFICIENCIA DE PROVISIONES	0.00	0.00
OTROS GASTOS	0.00	0.00
INVERSIÓN PÚBLICA	0.00	840,605.19
INVERSIÓN PÚBLICA NO CAPITALIZABLE	0.00	840,605.19
TOTAL DE GASTOS Y OTRAS PÉRDIDAS	11,329,709.10	14,809,236.91
ACREDITACIONES DEL EJERCICIO.....	15,369,353.74	7,371,007.63

Bajo protesta de decir verdad declaramos que los Estados Financieros y sus notas, son razonablemente correctos y son responsabilidad del emisor.



[Signature]
 C. GUERRERO AQUINO BELENIS
 PRESIDENTE MUNICIPAL

[Signature]
 LIC. ELIAS BELENIS IGNACIO
 SECRETARIO GENERAL



[Signature]
 C. JUAN TELLEZ JUSTO
 TESORERO MUNICIPAL



MUNICIPIO DE SAN ANTONIO CAÑADA PUEBLA
RFC: MSA9302157R3
ESTADO DE VARIACIÓN EN LA HACIENDA PÚBLICA/PATRIMONIO
Periodo comprendido del 1 de Enero al 31 de Diciembre de 2018

Concepto	Hacienda Pública/ Patrimonio Contribuido	Hacienda Pública/ Patrimonio Generado de Ejercicios Ant.	Hacienda Pública/ Patrimonio Generado del Ejercicio	Ajustes por Cambios de Valor	TOTAL
Rectificaciones de Resultados de Ejercicios Anteriores					
Patrimonio Neto Inicial Ajustado del Ejercicio 2017					
Aportaciones					
Donaciones de Capital					
Actualización de la Hacienda Pública/Patrimonio					
Variaciones en la Hacienda Pública/Patrimonio Neto del Ejercicio 2017					
Resultados del Ejercicio (Ahorro/Desahorro)		-1,487,170.06			-1,487,170.06
Resultados de Ejercicios Anteriores		5,696,482.99			4,209,312.93
Revalúos					4,209,312.93
Reservas					4,209,312.93
Exceso o Insuficiencia en la Actualización de la Hacienda Pública/Patrimonio del Ejercicio 2017					
Resultado por Posición Monetaria					4,209,312.93
Resultado por Tenencia de Activos no Monetarios					4,209,312.93
Hacienda Pública/Patrimonio Neto Final del Ejercicio 2017					4,209,312.93

MUNICIPIO DE SAN ANTONIO CAÑADA PUEBLA
 RFC: MSA9302157R3
 ESTADO DE VARIACIÓN EN LA HACIENDA PÚBLICA/PATRIMONIO
 Periodo comprendido del 1 de Enero al 31 de Diciembre de 2018

Hacienda Pública/Patrimonio Neto Final del Ejercicio 2017		7,015,150.18
Cambios en la Hacienda Pública/Patrimonio Neto del Ejercicio 2018		
Aportaciones		7,015,150.18
Donaciones de Capital		7,015,150.18
Actualización de la Hacienda Pública/Patrimonio		7,015,150.18
Variaciones en la Hacienda Pública/Patrimonio Neto del Ejercicio 2018		
Resultados del Ejercicio	16,876,523.80	23,891,673.98
Resultados de Ejercicios Anteriores	-12,306,260.70	11,585,413.28
Revalúos		11,585,413.28
Reservas		11,585,413.28
Exceso o Insuficiencia en la Actualización de la Hacienda Pública/Patrimonio del Ejercicio 2018		
Resultado por Posición Monetaria		11,585,413.28
Resultado por Tenencia de Activos no Monetarios		11,585,413.28
Saldo Neto en la Hacienda Pública/Patrimonio 2018		11,585,413.28

Bajo protesta de decir verdad declaramos que los Estados Financieros y sus notas, son razonablemente correctos y son responsabilidad del emisor.

MUNICIPIO DE SAN ANTONIO CAÑADA PUEBLA
RFC: MSA9302157R3
ESTADO DE VARIACIÓN EN LA HACIENDA PÚBLICA/PATRIMONIO
Periodo comprendido del 1 de Enero al 31 de Diciembre de 2018



C. BERNARDINO AQUINO BELENDEZ
PRESIDENTE MUNICIPAL

LIC. ELIAS BELENDEZ IGNACIO
SECRETARIO GENERAL



SECRETARÍA
GENERAL
2018-2021
SAN ANTONIO
CAÑADA, PUE.

C. JUAN TELLEZ JUSTO
TESORERO MUNICIPAL



TESORERÍA
MUNICIPAL
2018-2021
SAN ANTONIO
CAÑADA, PUE.

MUNICIPIO DE SAN ANTONIO CAÑADA PUEBLA
 RFC: MSA9302157R3
 ESTADO DE CAMBIOS EN LA SITUACIÓN FINANCIERA
 Periodo comprendido del 1 de enero al 31 de Diciembre de 2018 y 2017

Conceptos	Origen	Aplicación	Eliminación	Origen	Aplicación
ACTIVO	1,764,905.57	794,424.17	-132,755.09	837,726.31	-
PASIVO	0.00	974,534.12	0.00	-	974,534.12
INGRESOS PÚBLICOS/RENTAS	10,991,700.23	10,997,593.51	15,399,353.74	-	15,395,241.02
IMPUESTOS	12,756,611.80	12,756,611.80	-15,522,108.83	837,726.31	16,359,835.14
				EFEECTO NETO.....	-15,522,108.83

Bajo protesta de decir verdad declaramos que los Estados Financieros y sus notas, son razonablemente correctos y son responsabilidad del emisor.



**PRESIDENCIA
2018-2021
SAN ANTONIO
CAÑADA, PUE.**

[Handwritten Signature]

C. BERNARDO RENTON BELENDEZ
PRESIDENTE MUNICIPAL

[Handwritten Signature]

LIC. ELIAS BELENDEZ IGNACIO
SECRETARIO GENERAL



**SECRETARÍA
GENERAL
2018-2021
SAN ANTONIO
CAÑADA, PUE.**

[Handwritten Signature]

C. JUAN TELLEZ JUSTO
TESORERO MUNICIPAL



**TESORERÍA
MUNICIPAL
2018-2021
SAN ANTONIO
CAÑADA, PUE.**

MUNICIPIO DE SAN ANTONIO CAÑADA PUEBLA
 RFC: MSA9302157R3
 ESTADO DE CAMBIOS EN LA SITUACIÓN FINANCIERA
 Periodo comprendido del 1 de enero al 31 de Diciembre de 2018 y 2017

	Cifra Comparada 2018	Cifra Base 2017	Variaciones (+) (-)	ORIGEN	AFILIACIÓN
ACTIVO					
ACTIVO CIRCULANTE					
EFFECTIVO Y EQUIVALENTES	56,918.34	169,673.43	-132,755.09	132,755.09	-
DERECHOS A RECIBIR EFECTIVO O EQUIVALENTES	7,511.96	126,769.96	-119,258.00	119,258.00	-
DERECHOS A RECIBIR BIENES O SERVICIOS INVENTARIADOS	0.00	-0.01	0.01	-	0.01
ALMACENES	0.00	0.00	0.00	-	-
ESTIMACIÓN POR PÉRDIDAS O DETERIORO DE ACTIVOS CIRCULANTES	0.00	0.00	0.00	-	-
OTROS ACTIVOS CIRCULANTES	0.00	0.00	0.00	-	-
TOTAL ACTIVO CIRCULANTE	64,421.30	316,442.38	-252,021.08	252,021.09	0.01
ACTIVO NO CIRCULANTE					
INVERSIONES FINANCIERAS A LARGO PLAZO	0.00	0.00	0.00	-	-
DERECHOS A RECIBIR EFECTIVO O EQUIVALENTES A LARGO PLAZO	0.00	0.00	0.00	-	-
BIENES INMUEBLES, INFRAESTRUCTURA Y CONSTRUCCIONES EN PROCESO	10,704,921.39	11,354,056.67	-649,135.28	649,135.28	-
BIENES MUEBLES	2,932,053.50	3,795,832.70	-863,779.20	863,749.00	-
ACTIVOS INTANGIBLES	0.00	0.00	0.00	-	-
DEPRECIACIÓN, DETERIORO Y AMORTIZACIÓN ACUMULADA DE BIENES	1,654,377.13	2,449,901.25	-794,424.16	-	794,424.16
ACTIVOS DIFERIDOS	0.00	0.00	0.00	-	-
ESTIMACIÓN POR PÉRDIDA O DETERIORO DE ACTIVOS NO CIRCULANTES	0.00	0.00	0.00	-	-
OTROS ACTIVOS NO CIRCULANTES	0.00	0.00	0.00	-	-
TOTAL ACTIVO NO CIRCULANTE	15,291,348.02	17,599,690.62	-2,307,342.64	1,612,064.48	794,424.16
TOTAL DEL ACTIVO	15,355,769.32	17,915,133.04	-2,559,363.72	1,764,085.57	794,424.17

Bajo protesta de decir verdad declaramos que los Estados Financieros y sus notas, son razonablemente correctos y son responsabilidad del emisor.



[Signature]
 C. BENIGNO ARIAS BELENZ
 PRESIDENTE MUNICIPAL

[Signature]
 LIC. ELIAS BELENZ IGNACIO
 SECRETARIO GENERAL



[Signature]
 C. JUAN TELLEZ JUSTO
 TESORERO MUNICIPAL

[Signature]
 TESORERÍA
MUNICIPAL
2018-2021
SAN ANTONIO
CAÑADA, PUE.

MUNICIPIO DE SAN ANTONIO CAÑADA PUEBLA
 RFC: MSA9302157R3
 ESTADO DE CAMBIOS EN LA SITUACIÓN FINANCIERA
 Periodo comprendido del 1 de enero al 31 de Diciembre de 2018 y 2017

	Cifra Compara- da 2018	Cifra Base 2017	Variaciones (+) (-)	ORIGEN	APLICACIÓN
PASIVO					
PASIVO CIRCULANTE					
Cuentas por pagar a corto plazo	161,635.78	1,436,229.90	-974,594.12	-	974,594.12
Documentos por pagar a corto plazo	0.00	0.00	0.00	-	-
Emisión a corto plazo de la deuda pública a largo plazo	0.00	0.00	0.00	-	-
Títulos y valores a corto plazo	0.00	0.00	0.00	-	-
Pasivos diferidos a corto plazo	0.00	0.00	0.00	-	-
Fondos y bienes de terceros en garantía y/o administración a corto plazo	0.00	0.00	0.00	-	-
Provisiones a corto plazo	0.00	0.00	0.00	-	-
Otros pasivos a corto plazo	0.00	0.00	0.00	-	-
TOTAL PASIVO CIRCULANTE	161,635.78	1,436,229.90	-974,594.12	-	974,594.12
PASIVO NO CIRCULANTE					
Cuentas por pagar a largo plazo	0.00	0.00	0.00	-	-
Documentos por pagar a largo plazo	0.00	0.00	0.00	-	-
Deuda pública a largo plazo	0.00	0.00	0.00	-	-
Pasivos diferidos a largo plazo	0.00	0.00	0.00	-	-
Fondos y bienes de terceros en garantía y/o administración a largo plazo	0.00	0.00	0.00	-	-
Provisiones a largo plazo	0.00	0.00	0.00	-	-
TOTAL PASIVO NO CIRCULANTE	0.00	0.00	0.00	-	-
TOTAL DEL PASIVO	161,635.78	1,436,229.90	-974,594.12	-	974,594.12
ACTIVO					
RECIBOS PÚBLICOS/RENTAS Y/O CONTRIBUCIONES					
RECIBOS PÚBLICOS/RENTAS Y/O CONTRIBUCIONES					
Aportaciones	0.00	0.00	0.00	-	-
Emisiones de capital	0.00	0.00	0.00	-	-
Actualización de la Hacienda Pública/Estado	0.00	0.00	0.00	-	-
TOTAL HACIENDA PÚBLICA/RENTAS Y/O CONTRIBUCIONES	0.00	0.00	0.00	-	-
HACIENDA PÚBLICA/RENTAS Y/O CONTRIBUCIONES GENERADO					
Resultados del ejercicio (Gasto / Ingreso)	16,876,523.86	5,161,817.57	10,991,706.23	10,991,706.23	-
Resultados de ejercicios anteriores	-8,291,110.52	5,100,481.99	-13,087,593.51	-	10,987,593.51
Reservas	0.00	0.00	0.00	-	-
Reservas	0.00	0.00	0.00	-	-
Rectificaciones de resultados de ejercicios anteriores	0.00	0.00	0.00	-	-
TOTAL HACIENDA PÚBLICA/RENTAS Y/O CONTRIBUCIONES GENERADO	11,595,413.26	11,561,300.56	4,112.72	10,991,706.23	10,987,593.51
INGRESO O INSUFICIENCIA EN LA ACTUALIZACIÓN DE LA HACIENDA					

MUNICIPIO DE SAN ANTONIO CAÑADA PUEBLA
 RFC: MSA9302157R3
 ESTADO DE CAMBIOS EN LA SITUACIÓN FINANCIERA
 Periodo comprendido del 1 de enero al 31 de Diciembre de 2018 y 2017

	Cifra Comparada 2018	Cifra Base 2017	Variaciones (+) (-)	ORIGEN	APLICACIÓN
PÚBLICA/PATRIMONIO					
RESULTADO POR POSICIÓN MONEDARIA	0.00	0.00	0.00	-	-
RESULTADO POR TENENCIA DE ACTIVOS NO MONETARIOS	0.00	0.00	0.00	-	-
TOTAL EXPESO O INEFICIENCIA EN LA ACUMULACIÓN DE LA RENTADA PÚBLICA/PATRIMONIO	0.00	0.00	0.00	-	-
TOTAL DEL PATRIMONIO/HACIENDA PÚBLICA	11,565,413.26	11,561,500.56	4,112.72	10,991,706.23	10,987,593.51
PASIVO MAS AJUSTACIÓN	12,047,049.06	13,017,530.46	-970,481.40	10,991,706.23	11,000,167.63

Bajo protesta de decir verdad declaramos que los Estados Financieros y sus notas,
 son razonablemente correctos y son responsabilidad del emisor.



[Signature]
 C. BERNARDINO AQUINO BELTRÁN
 PRESIDENCIA MUNICIPAL

[Signature]
 LIC. ELIAS BELTRÁN IGURIO
 SECRETARÍA GENERAL



[Signature]
 C. JUAN TELLEZ JUSTO
 TESORERÍA MUNICIPAL



MUNICIPIO DE SAN ANTONIO CAÑADA PUEBLA

RFC: MSA9302157R3

ESTADO DE FLUJOS DE EFECTIVO

Periodo comprendido del 1 de Enero al 31 de Diciembre de 2018

	2018	2017
FLUJOS DE EFECTIVO DE LAS ACTIVIDADES DE GESTIÓN		
ORIGEN		
Impuestos	5,697.00	2,783.00
Contribuciones de mejoras	0.00	0.00
Derechos	68,095.00	66,005.00
Productos de Tipo Corriente	35,265.00	23,000.00
Aprovechamientos de Tipo Corriente	500.00	0.00
Ingresos por Venta de Bienes y Servicios Producidos en Establecimientos de Gobierno	0.00	0.00
Otras Contribuciones Causadas en Ejercicios Anteriores	0.00	0.00
Participaciones y Aportaciones	26,666,337.54	22,088,687.23
Participaciones	10,555,630.52	9,796,950.17
Aportaciones	10,785,603.02	10,755,811.83
Convenios	5,325,104.00	1,535,885.23
Transferencias, Asignaciones y Otras Ayudas	0.00	0.00
Transferencias Internas y Asignaciones al Sector Público	0.00	0.00
Transferencias al Resto del Sector Público	0.00	0.00
Subsidios y Subvenciones	0.00	0.00
Ayudas Sociales	0.00	0.00
Pensiones y Jubilaciones	0.00	0.00
Otros Ingresos y Beneficios	13,238.30	689.31
APLICACIÓN		
Servicios Personales	5,193,906.37	6,322,267.87
Materiales y Suministros	1,403,203.62	1,093,529.95
Servicios Generales	2,838,613.07	2,767,049.57
Transferencias, Asignaciones, Subsidios y Otras Ayudas	1,354,342.00	1,336,923.04
Transferencias Internas y Asignaciones al Sector Público	0.00	0.00
Transferencias al resto del Sector Público	0.00	0.00
Subsidios y Subvenciones	0.00	0.00
Ayudas Sociales	1,354,342.00	1,336,923.04
Pensiones y Jubilaciones	0.00	0.00
Transferencias a Fideicomisos, Mandatos y Análogos	0.00	0.00
Transferencias a la Seguridad Social	0.00	0.00
Donativos	0.00	0.00
Transferencias al Exterior	0.00	0.00
Participaciones y Aportaciones	0.00	0.00
Participaciones	0.00	0.00
Aportaciones	0.00	0.00
Convenios	0.00	0.00
FLUJOS NETOS DE EFECTIVO POR ACTIVIDADES DE OPERACIÓN	15,999,057.78	10,661,454.11

MUNICIPIO DE SAN ANTONIO CAÑADA PUEBLA
RFC: MSA9302157R3
ESTADO DE FLUJOS DE EFECTIVO
Periodo comprendido del 1 de Enero al 31 de Diciembre de 2018

	2018	2017
FLUJOS DE EFECTIVO DE LAS ACTIVIDADES DE INVERSIÓN		
ORIGEN		
Contribuciones de Capital	0.00	0.00
Venta de Activos Físicos	0.00	0.00
Otros	-10,819,090.64	-2,854,169.57
APLICACIÓN		
Bienes Inmuebles y Muebles	-863,749.20	0.00
Construcciones en Proceso (Obra Pública)	4,496,448.69	10,577,496.67
Otros	1,404,128.20	840,665.19
FLUJOS NETOS DE EFECTIVO POR ACTIVIDADES DE INVERSIÓN	-15,855,918.33	-14,272,331.43
FLUJOS DE EFECTIVO DE LAS ACTIVIDADES DE FINANCIAMIENTO		
ORIGEN		
Endeudamiento Neto	0.00	0.00
Interno	0.00	0.00
Externo	0.00	0.00
Incremento de Otros Pasivos	0.00	987,894.13
Disminución de Activos Financieros	119,266.00	340,952.66
APLICACIÓN		
Incremento de Activos Financieros	0.00	0.00
Servicios de la Deuda	0.00	0.00
Interno	0.00	0.00
Externo	0.00	0.00
Disminución de Otros Pasivos	628,046.64	0.00
FLUJOS NETOS DE EFECTIVO POR ACTIVIDADES DE FINANCIAMIENTO	-508,780.64	1,328,846.79
TOTAL FLUJOS NETOS DE EFECTIVO	-365,641.19	-2,282,030.53
DEMOSTRACIÓN DEL SALDO FINAL		
Incremento/Disminución Neta en el Efectivo y Equivalentes de Efectivo	-365,641.19	-2,282,030.53
Efectivo y Equivalentes de Efectivo al Inicio del Periodo	422,559.53	2,471,703.96
Efectivo y Equivalentes de Efectivo al Final del Periodo	56,918.34	189,673.43

Bajo protesta de decir verdad declaramos que los Estados Financieros y sus notas, son razonablemente correctos y son responsabilidad del emisor.



2018-2021. BERNARDINO AQUINO BELENDEZ
SAN ANTONIO CAÑADA, PUE.
PRESIDENTE MUNICIPAL

LIC. ELIAS BELENDEZ IGNACIO
SECRETARIO GENERAL



SECRETARIA GENERAL
2018-2021
SAN ANTONIO CAÑADA, PUE.

MUNICIPIO DE SAN ANTONIO CAÑADA PUEBLA
RFC: MSA9302157R3
ESTADO DE FLUJOS DE EFECTIVO
Periodo comprendido del 1 de Enero al 31 de Diciembre de 2018



C. JUAN TELLEZ JUSTO
TESORERO MUNICIPAL



TESORERIA
MUNICIPAL
2018-2021
SAN ANTONIO
CAÑADA, PUE.


MUNICIPIO DE SAN ANTONIO CAÑADA PUEBLA
RFC: MSA9302157R3
ESTADO ANALÍTICO DEL ACTIVO
Periodo comprendido del 1 de Enero al 31 de Diciembre de 2018

Concepto	Saldo Inicial 1	Cargas del periodo 2	Ahorros del periodo 3	Saldo final 4=(1+2-3)	Variación del peri 5=(4-1)
ACTIVO	8,104,822.80	66,175,943.18	62,233,726.72	12,047,042.26	3,942,216.46
ACTIVO CIRCULANTE	549,218.49	60,312,627.37	60,797,534.56	64,421.30	-421,997.19
EFECTIVO Y EQUIVALENTES	422,559.53	31,112,051.65	31,477,692.04	56,928.34	-365,841.19
DERECHOS A RECIBIR EFECTIVO O EQUIVALENTES	126,788.96	27,263,873.43	27,493,159.43	7,562.96	-119,266.00
DERECHOS A RECIBIR BIENES O SERVICIOS	0.00	1,895,702.29	1,826,702.29	0.00	0.00
INVENTARIOS	0.00	0.00	0.00	0.00	0.00
ALMACENES	0.00	0.00	0.00	0.00	0.00
RESERVA POR PÉRDIDAS O DETERIORO DE ACTIVOS CIRCULANTES	0.00	0.00	0.00	0.00	0.00
OTROS ACTIVOS CIRCULANTES	0.00	0.00	0.00	0.00	0.00
ACTIVO NO CIRCULANTE	7,555,604.11	5,963,315.81	1,436,192.16	11,362,627.76	4,427,123.65
INVERSIONES FINANCIERAS A LARGO PLAZO	0.00	0.00	0.00	0.00	0.00
DERECHOS A RECIBIR EFECTIVO O EQUIVALENTES A LARGO PLAZO	0.00	0.00	0.00	0.00	0.00
BIENES INMUEBLES, INFRAESTRUCTURA Y CONSTRUCCIONES EN PROCESO	6,208,472.70	4,496,448.69	0.00	10,704,921.39	4,496,448.69
BIENES MUEBLES	3,785,832.70	506,894.01	1,432,743.21	2,932,683.50	-853,749.20
ACTIVOS INTANGIBLES	0.00	0.00	0.00	0.00	0.00
DEPRECIACIÓN, DETERIORO Y AMORTIZACIÓN ACUMULADA DE BIENES	-2,418,001.29	-737,873.11	-3,448.95	-1,654,377.13	794,424.16
ACTIVOS DIFERIDOS	0.00	0.00	0.00	0.00	0.00
RESERVA POR PÉRDIDA O DETERIORO DE ACTIVOS NO CIRCULANTES	0.00	0.00	0.00	0.00	0.00
OTROS ACTIVOS NO CIRCULANTES	0.00	0.00	0.00	0.00	0.00

Bajo protesta de decir verdad declaramos que los Estados Financieros y sus notas, son razonablemente correctos y son responsabilidad del emisor.

MUNICIPIO DE SAN ANTONIO CAÑADA PUEBLA
RFC: MSA9302157R3
ESTADO ANALÍTICO DEL ACTIVO
Periodo comprendido del 1 de Enero al 31 de Diciembre de 2018




C. BERNARDINO AQUINO BELEMUEZ
PRESIDENTE MUNICIPAL


LIC. ELIAS BELEMUEZ IGNACIO
SECRETARIO GENERAL




C. JUAN TELLEZ JUSTO
TESORERO MUNICIPAL



MUNICIPIO DE SAN ANTONIO CAÑADA PUEBLA
 RFC: MSA9302157R3
 ESTADO ANALÍTICO DE LA DEUDA Y OTROS PASIVOS
 Periodo comprendido del 1 de Enero al 31 de Diciembre de 2018

DENOMINACIÓN DE LAS DEUDAS	Moneda de Contratación	Institución o País Acreedor	Saldo Anterior	Saldo Actual
DEUDA PÚBLICA				
CURTO PLAZO				
DEUDA INTERNA				
Instituciones de Crédito			0.00	0.00
Títulos y Valores			0.00	0.00
Arrendamientos financieros			0.00	0.00
DEUDA EXTERNA				
Organismos Financieros Internacionales			0.00	0.00
Deuda Bilateral			0.00	0.00
Títulos y Valores			0.00	0.00
Arrendamientos Financieros			0.00	0.00
SUBTOTAL CURTO PLAZO			0.00	0.00
LARGO PLAZO				
DEUDA INTERNA				
Instituciones de Crédito			0.00	0.00
Títulos y Valores			0.00	0.00
Arrendamientos financieros			0.00	0.00
DEUDA EXTERNA				
Organismos Financieros Internacionales			0.00	0.00
Deuda Bilateral			0.00	0.00
Títulos y Valores			0.00	0.00
Arrendamientos Financieros			0.00	0.00
SUBTOTAL LARGO PLAZO			0.00	0.00
OTROS PASIVOS			1,669,692.42	461,635.78
TOTAL DEUDA Y OTROS PASIVOS			1,669,692.42	461,635.78

Bajo protesta de decir verdad declaramos que los Estados Financieros y sus notas, son razonablemente correctos y son responsabilidad del emisor.



[Signature]

C. BERNARDINO AQUINO BELENDEZ
PRESIDENTE MUNICIPAL

[Signature]

LIC. ELIAS BELENDEZ IGNACIO
SECRETARIO GENERAL

[Signature]

C. JUAN TELLEZ JUSTO



TESORERIA MUNICIPAL
SAN ANTONIO CAÑADA, PUE.



SECRETARÍA GENERAL
2018-2021
SAN ANTONIO CAÑADA, PUE.

MUNICIPIO DE SAN ANTONIO CAÑADA PUEBLA
RFC: MSA9302157R3
ESTADO ANALÍTICO DE LA DEUDA Y OTROS PASIVOS
Periodo comprendido del 1 de Enero al 31 de Diciembre de 2018



TESORERÍA MUNICIPAL



TESORERÍA
MUNICIPAL
2018-2021
SAN ANTONIO
CAÑADA, PUE.

MUNICIPIO DE SAN ANTONIO CAÑADA PUEBLA
 RFC: MSA9302157R3
INFORME SOBRE PASIVOS CONTINGENTES
 Periodo comprendido del 1 de Enero al 31 de Diciembre de 2018

Concepto	Saldo Inicial 1	Cargos del periodo 2	Abonos del periodo 3	Saldo Final 4=(1+3-2)	Variación periodo 5=(4-1)
PROVISIONES A CORTO PLAZO	0.00	0.00	0.00	0.00	0.00
PROVISIONES A LARGO PLAZO	0.00	0.00	0.00	0.00	0.00

Bajo protesta de decir verdad declaro que los Estados Financieros y sus notas, son razonablemente correctos y son responsabilidad del emisor.



[Signature]

C. BENIGNO RAMIRO BELTRAN
PRESIDENTE MUNICIPAL

[Signature]

LIC. ELIAS BELTRAN RAMIRO
SECRETARIO GENERAL



[Signature]

C. JUAN TELLEZ JUSIO
TESORERO MUNICIPAL



MUNICIPIO DE SAN ANTONIO CAÑADA PUEBLA
 RFC: MSA9302157R3
 ESTAL ANALÍTICO DE INGRESOS AL 31 DE DICIEMBRE DE 2018

Rubro de Ingresos	Ingreso Estimado (1)	Ampliaciones/ Reducciones (2)	Ingreso Modificado (3=1+2)	Ingreso Devengado (4)	Ingreso Recaudado (5)	% Avance de Recaudación (5/3)	Diferencia (6=5-1)
1 IMPUESTOS	27,940.00	0.00	27,940.00	5,687.00	5,687.00	100.00	-22,253.00
2 CUOTAS Y APORTACIONES DE SEGURIDAD SOCIAL	0.00	0.00	0.00	0.00	0.00	0.00	0.00
3 CONTRIBUCIONES DE MEJORAS	0.00	0.00	0.00	0.00	0.00	0.00	0.00
4 DERECHOS	88,275.00	0.00	88,275.00	68,095.00	68,095.00	100.00	-20,180.00
5 PRODUCTOS	39,545.00	0.00	39,545.00	35,265.00	35,265.00	100.00	-4,280.00
CORRIENTE	39,545.00	0.00	39,545.00	35,265.00	35,265.00	100.00	-4,280.00
CAPITAL	0.00	0.00	0.00	0.00	0.00	0.00	0.00
OTROS	0.00	0.00	0.00	0.00	0.00	0.00	0.00
6 APROVECHAMIENTOS	0.00	0.00	0.00	13,738.30	13,238.30	96.36	13,238.30
CORRIENTE	0.00	0.00	0.00	13,738.30	13,238.30	96.36	13,238.30
CAPITAL	0.00	0.00	0.00	0.00	0.00	0.00	0.00
OTROS	0.00	0.00	0.00	0.00	0.00	0.00	0.00
7 INGRESOS POR VENTAS DE BIENES Y SERVICIOS	0.00	0.00	0.00	0.00	0.00	0.00	0.00
8 PARTICIPACIONES Y APORTACIONES	24,468,184.00	0.00	24,468,184.00	26,666,337.54	25,111,167.51	94.17	642,983.51
9 TRANSFERENCIAS, ASIGNACIONES, SUBSIDIOS Y OTRAS AYU	0.00	0.00	0.00	0.00	0.00	0.00	0.00
0 INGRESOS DERIVADOS DE FINANCIAMIENTOS	0.00	0.00	0.00	0.00	0.00	0.00	0.00
TOTAL	24,623,944.00	0.00	24,623,944.00	26,789,122.84	25,233,452.81	94.19	609,509.81

Bajo protesta de decir verdad declaramos que los Estados Financieros y sus notas,
 son razonablemente correctos y son responsabilidad del emisor.



PRESIDENCIA
 2018-2021
SAN ANTONIO
CAÑADA, PUE.

C. BERNARDINO AQUINO BELENDEZ
 PRESIDENTE MUNICIPAL

LIC. ELÍAS BELENDEZ IGNACIO
 SECRETARIO GENERAL



SECRETARÍA
GENERAL
 2018-2021
SAN ANTONIO
CAÑADA, PUE.

MUNICIPIO DE SAN ANTONIO CAÑADA PUEBLA
RFC: MSA9302157R3
ESTADO ANALÍTICO DE INGRESOS AL 31 DE DICIEMBRE DE 2018



C. JUAN TELLEZ JUSTO
TESORERO MUNICIPAL



TESORERÍA
MUNICIPAL
2018-2021
SAN ANTONIO
CAÑADA, PUE.

MUNICIPIO DE SAN ANTONIO CAÑADA PUEBLA
 RFC: MSA9302157R3
 ESTADO ANALÍTICO DE INGRESOS AL 31 DE DICIEMBRE DE 2018

Estado Analítico de Ingresos por Fuente de Financiamiento	Ingreso Estimado (1)	Aplicaciones/ Reducciones (2)	Ingreso Modificado (3=1+2)	Ingreso Devengado (4)	Ingreso Recaudado (5)	% Avance de Recaudación (5/3)	Diferencia (6=5-1)
TRIBUTARIOS							
Impuestos sobre los ingresos	0.00	0.00	0.00	0.00	0.00	0.00	0.00
Impuestos sobre el patrimonio	27,940.00	0.00	27,940.00	5,687.00	5,687.00	100.00	-22,253.00
Impuesto sobre la producción, el consumo y las transacciones	0.00	0.00	0.00	0.00	0.00	0.00	0.00
Impuestos al comercio exterior	0.00	0.00	0.00	0.00	0.00	0.00	0.00
Impuestos sobre nóminas y asimilables	0.00	0.00	0.00	0.00	0.00	0.00	0.00
Impuestos ecológicos	0.00	0.00	0.00	0.00	0.00	0.00	0.00
Accesorios	0.00	0.00	0.00	0.00	0.00	0.00	0.00
Otros impuestos	0.00	0.00	0.00	0.00	0.00	0.00	0.00
SUBTOTAL TRIBUTARIOS	27,940.00	0.00	27,940.00	5,687.00	5,687.00	100.00	-22,253.00
NO TRIBUTARIOS							
I DERECHOS	88,275.00	0.00	88,275.00	68,095.00	68,095.00	100.00	-20,180.00
II PRODUCTOS	39,545.00	0.00	39,545.00	35,265.00	35,265.00	100.00	-4,280.00
III APROVECHAMIENTOS	0.00	0.00	0.00	13,738.30	13,238.30	96.36	13,238.30
IV CONTRIBUCIONES DE MEJORAS	0.00	0.00	0.00	0.00	0.00	0.00	0.00
V CUOTAS Y APORTACIONES DE SEGURIDAD SOCIAL	0.00	0.00	0.00	0.00	0.00	0.00	0.00
VI INGRESOS POR VENTA DE BIENES Y SERVICIOS	0.00	0.00	0.00	0.00	0.00	0.00	0.00
VII PARTICIPACIONES Y APORTACIONES	24,468,184.00	0.00	24,468,184.00	26,666,337.54	25,111,167.51	94.17	642,993.51
VIII TRANSFERENCIAS, ASIGNACIONES, SUBSIDIOS Y OTRAS AYU	0.00	0.00	0.00	0.00	0.00	0.00	0.00
IX INGRESOS DERIVADOS DE FINANCIAMIENTOS	0.00	0.00	0.00	0.00	0.00	0.00	0.00
SUBTOTAL NO TRIBUTARIOS	24,596,004.00	0.00	24,596,004.00	26,703,435.84	25,227,765.81	94.19	631,761.81
TOTAL	24,623,944.00	0.00	24,623,944.00	26,789,122.84	25,233,452.81	94.19	609,508.81

Bajo protesta de decir verdad declaramos que los Estados Financieros y sus notas,
 son razonablemente correctos y son responsabilidad del emisor.



PRESIDENCIA
2018-2021
SAN ANTONIO
CAÑADA, PUE.

C. BERNARDINO AQUINO BELENDEZ
PRESIDENTE MUNICIPAL

LIC. ELÍAS BELENDEZ IGNACIO
SECRETARIO GENERAL



SECRETARÍA
GENERAL
2018-2021
SAN ANTONIO
CAÑADA, PUE.

C. JUAN TELLEZ JUSTO
TESORERO MUNICIPAL



TESORERÍA
MUNICIPAL
2018-2021
SAN ANTONIO
CAÑADA, PUE.

MUNICIPIO DE SAN ANTONIO CAÑADA PU
RFC: MSA9302157R3
ESTADO ANALÍTICO DEL EJERCICIO DEL PRESUPUESTO DE EGRESOS
CLASIFICACIÓN POR OBJETO DEL GASTO (CAPÍTULO Y CONCEPTO)
AL 31 DE DICIEMBRE DE 2018

Ejercicio del Presupuesto		Egreso Aprobado (1)	Ampliaciones/ Reducciones (2)	Egreso Modificado (3=1+2)	Egreso Comprometido (4)	Egreso Devengado (5)	Egreso Ejercido (6)	Egreso Pagado (7)	Subejercicio (8=3-5)
1	SERVICIOS PERSONALES	4,736,435.28	0.00	4,736,435.28	5,193,906.37	5,193,906.37	4,975,837.49	4,975,837.49	-457,471.09
11	REMUNERACIONES AL PERSONAL DE CARÁCTER PERMANENTE	3,509,071.20	0.00	3,509,071.20	4,032,826.27	4,032,826.27	3,866,583.19	3,866,583.19	-523,755.07
12	REMUNERACIONES AL PERSONAL DE CARÁCTER TRANSITORIO	0.00	0.00	0.00	0.00	0.00	0.00	0.00	0.00
13	REMUNERACIONES ADICIONALES Y ESPECIALES	1,227,364.08	0.00	1,227,364.08	1,109,254.30	1,109,254.30	1,109,254.30	1,109,254.30	118,109.78
14	SEGURIDAD SOCIAL	0.00	0.00	0.00	0.00	0.00	0.00	0.00	0.00
15	OTRAS PRESTACIONES SOCIALES Y ECONÓMICAS	0.00	0.00	0.00	51,825.80	51,825.80	0.00	0.00	-51,825.80
16	PREVISIONES	0.00	0.00	0.00	0.00	0.00	0.00	0.00	0.00
17	PAGO DE ESTÍMULOS A SERVIDORES PÚBLICOS	0.00	0.00	0.00	0.00	0.00	0.00	0.00	0.00
2	MATERIALES Y SUMINISTROS	1,886,833.76	0.00	1,886,833.76	1,403,203.62	1,403,203.62	1,369,859.01	1,328,628.99	483,630.14
21	MATERIALES DE ADMINISTRACIÓN, EMISIÓN DE DOCUMENTOS Y ARTÍCULOS OFICIALES	238,999.68	0.00	238,999.68	124,284.48	124,284.48	120,464.48	120,464.48	114,715.20
22	ALIMENTOS Y UTENSILIOS	27,999.96	0.00	27,999.96	12,932.03	12,932.03	12,276.03	12,276.03	15,067.93
23	MATERIAS PRIMAS Y MATERIALES DE PRODUCCIÓN Y COMERCIALIZACIÓN	0.00	0.00	0.00	0.00	0.00	0.00	0.00	0.00
24	MATERIALES Y ARTÍCULOS DE CONSTRUCCIÓN Y DE REPARACIÓN	383,499.72	0.00	383,499.72	129,770.99	129,770.99	127,719.93	127,719.93	253,728.73
25	PRODUCTOS QUÍMICOS, FARMACÉUTICOS Y DE LABORATORIO	9,999.96	0.00	9,999.96	650.00	650.00	650.00	650.00	9,349.96
26	COMBUSTIBLES, LUBRICANTES Y ADITIVOS	629,138.72	0.00	629,138.72	904,098.96	904,098.96	881,971.74	881,971.74	-274,960.24
27	VESTUARIO, BLANCOS, PRENDAS DE PROTECCIÓN Y ARTÍCULOS DEPORTIVOS	16,999.92	0.00	16,999.92	53,137.28	53,137.28	53,137.28	53,137.28	-36,137.36
28	MATERIALES Y SUMINISTROS PARA SEGURIDAD PÚBLICA	474,999.96	0.00	474,999.96	0.00	0.00	0.00	0.00	474,999.96
29	HERRAMIENTAS, REFACCIONES Y ACCESORIOS MENORES	105,195.84	0.00	105,195.84	178,329.88	178,329.88	173,639.55	132,409.53	-73,134.04
3	SERVICIOS GENERALES	2,262,139.12	0.00	2,262,139.12	2,838,613.07	2,838,613.07	2,783,020.78	2,783,020.78	-576,473.95
31	SERVICIOS BÁSICOS	1,007,999.88	0.00	1,007,999.88	992,681.04	992,681.04	992,681.04	992,681.04	15,318.84
32	SERVICIOS DE ARRENDAMIENTO	0.00	0.00	0.00	12,560.86	12,560.86	12,560.86	12,560.86	-12,560.86
33	SERVICIOS PROFESIONALES, CIENTÍFICOS, TÉCNICOS Y OTROS SERVICIOS	639,999.84	0.00	639,999.84	657,992.28	657,992.28	625,692.28	625,692.28	-17,992.44
34	SERVICIOS FINANCIEROS, BANCARIOS Y COMERCIALES	11,499.96	0.00	11,499.96	16,484.74	16,484.74	16,484.74	16,484.74	-4,984.78

MUNICIPIO DE SAN ANTONIO CAÑADA PU

RFC: MSA9302157R3

ESTADO ANALÍTICO DEL EJERCICIO DEL PRESUPUESTO DE EGRESOS
CLASIFICACIÓN POR OBJETO DEL GASTO (CAPÍTULO Y CONCEPTO)
AL 31 DE DICIEMBRE DE 2018

Ejercicio del Presupuesto	Egreso Aprobado (1)	Ampliaciones/Reducciones (2)	Egreso Modificado (3=1+2)	Egreso Comprometido (4)	Egreso Devengado (5)	Egreso Ejercido (6)	Egreso Pagado (7)	Subejercicio (8=3-5)
35	SERVICIOS DE INSTALACIÓN, REPARACIÓN, MANTENIMIENTO Y CONSERVACIÓN	133,999.92	0.00	133,999.92	456,949.43	456,949.43	456,949.43	-322,949.51
36	SERVICIOS DE COMUNICACIÓN SOCIAL Y PUBLICIDAD	60,999.96	0.00	60,999.96	2,030.00	2,030.00	0.00	58,969.96
37	SERVICIOS DE TRASLADO Y VIÁTICOS	87,639.64	0.00	87,639.64	53,026.77	53,026.77	51,722.38	34,612.87
38	SERVICIOS OFICIALES	319,999.92	0.00	319,999.92	615,790.95	615,790.95	595,633.05	-295,791.03
39	OTROS SERVICIOS GENERALES	0.00	0.00	0.00	31,097.00	31,097.00	31,097.00	-31,097.00
4	TRANSFERENCIAS, ASIGNACIONES, SUBSIDIOS Y OTRAS AYUDAS	1,970,652.88	0.00	1,970,652.88	1,374,342.00	1,354,342.00	1,306,942.00	616,310.88
41	TRANSFERENCIAS INTERNAS Y ASIGNACIONES AL SECTOR PÚBLICO	150,000.00	0.00	150,000.00	0.00	0.00	0.00	150,000.00
42	TRANSFERENCIAS AL RESTO DEL SECTOR PÚBLICO	0.00	0.00	0.00	0.00	0.00	0.00	0.00
43	SUBSIDIOS Y SUBVENCIONES	0.00	0.00	0.00	0.00	0.00	0.00	0.00
44	AYUDAS SOCIALES	1,820,652.88	0.00	1,820,652.88	1,374,342.00	1,354,342.00	1,306,942.00	466,310.88
45	PENSIONES Y JUBILACIONES	0.00	0.00	0.00	0.00	0.00	0.00	0.00
46	TRANSFERENCIAS A FIDEICOMISOS, MANDATOS Y OTROS ANÁLOGOS	0.00	0.00	0.00	0.00	0.00	0.00	0.00
47	TRANSFERENCIAS A LA SEGURIDAD SOCIAL	0.00	0.00	0.00	0.00	0.00	0.00	0.00
48	DONATIVOS	0.00	0.00	0.00	0.00	0.00	0.00	0.00
49	TRANSFERENCIAS AL EXTERIOR	0.00	0.00	0.00	0.00	0.00	0.00	0.00
5	BIENES MUEBLES, INMUEBLES E INTANGIBLES	600,907.32	0.00	600,907.32	540,379.00	540,379.00	521,814.00	60,528.32
51	MOBILIARIO Y EQUIPO DE ADMINISTRACIÓN	204,999.60	0.00	204,999.60	152,879.00	152,879.00	134,314.00	52,120.60
52	MOBILIARIO Y EQUIPO EDUCACIONAL Y RECREATIVO	0.00	0.00	0.00	0.00	0.00	0.00	0.00
53	EQUIPO E INSTRUMENTAL MÉDICO Y DE LABORATORIO	0.00	0.00	0.00	0.00	0.00	0.00	0.00
54	VEHÍCULOS Y EQUIPO DE TRANSPORTE	395,907.72	0.00	395,907.72	387,500.00	387,500.00	387,500.00	8,407.72
55	EQUIPO DE DEFENSA Y SEGURIDAD	0.00	0.00	0.00	0.00	0.00	0.00	0.00
56	MAQUINARIA, OTROS EQUIPOS Y HERRAMIENTAS	0.00	0.00	0.00	0.00	0.00	0.00	0.00
57	ACTIVOS BIOLÓGICOS	0.00	0.00	0.00	0.00	0.00	0.00	0.00
58	BIENES INMUEBLES	0.00	0.00	0.00	0.00	0.00	0.00	0.00
59	ACTIVOS INTANGIBLES	0.00	0.00	0.00	0.00	0.00	0.00	0.00
6	INVERSIÓN PÚBLICA	13,166,975.64	1,760,000.00	14,926,975.64	4,496,448.69	4,496,448.69	4,496,448.69	10,430,526.95
61	OBRA PÚBLICA EN BIENES DE DOMINIO	13,166,975.64	1,760,000.00	14,926,975.64	4,496,448.69	4,496,448.69	4,496,448.69	10,430,526.95

MUNICIPIO DE SAN ANTONIO CAÑADA PULCRANA
RFC: MSA9302157R3
ESTADO ANALÍTICO DEL EJERCICIO DEL PRESUPUESTO DE EGRESOS
CLASIFICACIÓN POR OBJETO DEL GASTO (CAPÍTULO Y CONCEPTO)
AL 31 DE DICIEMBRE DE 2018

Ejercicio del Presupuesto	Egreso Aprobado (1)	Ampliaciones/ Reducciones (2)	Egreso Modificado (3=1+2)	Egreso Comprometido (4)	Egreso Devengado (5)	Egreso Ejercido (6)	Egreso Pagado (7)	Subajercicio (8=3-5)
62 PÚBLICO								
62 OBRA PÚBLICA	0.00	0.00	0.00	0.00	0.00	0.00	0.00	0.00
63 PROYECTOS PRODUCTIVOS Y ACCIONES DE FOMENTO	0.00	0.00	0.00	0.00	0.00	0.00	0.00	0.00
7 INVERSIONES FINANCIERAS Y OTRAS PROVISIONES	0.00	0.00	0.00	0.00	0.00	0.00	0.00	0.00
71 INVERSIONES PARA EL FOMENTO DE ACTIVIDADES PRODUCTIVAS	0.00	0.00	0.00	0.00	0.00	0.00	0.00	0.00
72 ACCIONES Y PARTICIPACIONES DE CAPITAL	0.00	0.00	0.00	0.00	0.00	0.00	0.00	0.00
73 COMPRA DE TÍTULOS Y VALORES	0.00	0.00	0.00	0.00	0.00	0.00	0.00	0.00
74 CONCESIÓN DE PRÉSTAMOS	0.00	0.00	0.00	0.00	0.00	0.00	0.00	0.00
75 INVERSIONES EN FIDEICOMISOS, MANDATOS Y OTROS ANALÓGOS	0.00	0.00	0.00	0.00	0.00	0.00	0.00	0.00
76 OTRAS INVERSIONES FINANCIERAS	0.00	0.00	0.00	0.00	0.00	0.00	0.00	0.00
79 PROVISIONES PARA CONTINGENCIAS Y OTRAS EROGACIONES ESPECIALES	0.00	0.00	0.00	0.00	0.00	0.00	0.00	0.00
8 PARTICIPACIONES Y APORTACIONES	0.00	0.00	0.00	0.00	0.00	0.00	0.00	0.00
81 PARTICIPACIONES	0.00	0.00	0.00	0.00	0.00	0.00	0.00	0.00
83 APORTACIONES	0.00	0.00	0.00	0.00	0.00	0.00	0.00	0.00
85 CONVENIOS	0.00	0.00	0.00	0.00	0.00	0.00	0.00	0.00
9 DEUDA PÚBLICA	0.00	0.00	0.00	0.00	0.00	0.00	0.00	0.00
91 AMORTIZACIÓN DE LA DEUDA PÚBLICA	0.00	0.00	0.00	0.00	0.00	0.00	0.00	0.00
92 INTERESES DE LA DEUDA PÚBLICA	0.00	0.00	0.00	0.00	0.00	0.00	0.00	0.00
93 COMISIONES DE LA DEUDA PÚBLICA	0.00	0.00	0.00	0.00	0.00	0.00	0.00	0.00
94 GASTOS DE LA DEUDA PÚBLICA	0.00	0.00	0.00	0.00	0.00	0.00	0.00	0.00
95 COSTO POR COBERTURAS	0.00	0.00	0.00	0.00	0.00	0.00	0.00	0.00
96 APOYOS	0.00	0.00	0.00	0.00	0.00	0.00	0.00	0.00
99 ADEUDOS DE EJERCICIOS FISCALES ANTERIORES (ADEFAS)	0.00	0.00	0.00	0.00	0.00	0.00	0.00	0.00
TOTAL	24,623,944.00	1,760,000.00	26,383,944.00	15,846,892.75	15,826,892.75	15,453,921.97	15,412,691.92	10,557,051.25

Bajo protesta de decir verdad declaramos que los Estados Financieros y sus notas,

MUNICIPIO DE SAN ANTONIO CAÑADA PU
RFC: MSA9302157R3
ESTADO ANALÍTICO DEL EJERCICIO DEL PRESUPUESTO DE EGRESOS
CLASIFICACIÓN POR OBJETO DEL GASTO (CAPÍTULO Y CONCEPTO)
AL 31 DE DICIEMBRE DE 2018

son razonablemente correctos y son responsabilidad del emisor.



C. BERNARDINO AQUINO BELENDEZ
PRESIDENTE MUNICIPAL

LIC. ELIAS BELENDEZ IGNACIO
SECRETARIO GENERAL



C. JUAN TELLEZ JUSTO
TESORERO MUNICIPAL





MUNICIPIO DE SAN ANTONIO CAÑADA PUEBLA
 RFC: MSA9302157R3
 ESTADO ANALÍTICO DEL EJERCICIO DEL PRESUPUESTO DE EGRESOS
 CLASIFICACIÓN ECONÓMICA (POR TIPO DE GASTO)
 AL 31 DE DICIEMBRE DE 2018

Ejercicio del Presupuesto		Egreso Aprobado (1)	Ampliaciones/Reducciones (2)	Egreso Modificado (3=1+2)	Egreso Comprometido (4)	Egreso Devengado (5)	Egreso Ejercido (6)	Egreso Pagado (7)	Subejercicio (8=3-5)
1	GASTO CORRIENTE	10,856,061.04	0.00	10,856,061.04	10,810,065.06	10,790,065.06	10,435,659.28	10,394,429.23	65,995.98
2	GASTO DE CAPITAL	13,767,882.96	1,760,000.00	15,527,882.96	5,036,827.69	5,036,827.69	5,018,262.69	5,018,262.69	10,491,055.27
3	AMORTIZACIÓN DE LA DEUDA Y DISMINUCIÓN DE PASIVOS	0.00	0.00	0.00	0.00	0.00	0.00	0.00	0.00
TOTAL		24,623,944.00	1,760,000.00	26,383,944.00	15,846,892.75	15,826,892.75	15,453,921.97	15,412,691.92	10,557,051.25

Bajo protesta de decir verdad declaramos que los Estados Financieros y sus notas, son razonablemente correctos y son responsabilidad del emisor.


PRESIDENCIA
 2018-2021
SAN ANTONIO CAÑADA, PUE.


 C. BERNARDINO AQUINO BELENDEZ
 PRESIDENTE MUNICIPAL


 LIC. ELÍAS BELENDEZ IGNACIO
 SECRETARIO GENERAL


SECRETARIA GENERAL
 2018-2021
SAN ANTONIO CAÑADA, PUE.


 C. JUAN TELLEZ JUSTO
 TESORERO MUNICIPAL


TESORERIA MUNICIPAL
 2018-2021
SAN ANTONIO CAÑADA, PUE.

MUNICIPIO DE SAN ANTONIO CAÑADA PU A
RFC: MSA9302157R3
ESTADO ANALÍTICO DEL EJERCICIO DEL PRESUPUESTO DE EGRESOS
CLASIFICACIÓN ADMINISTRATIVA
AL 31 DE DICIEMBRE DE 2018

Ejercicio del Presupuesto	Egreso Aprobado (1)	Ampliaciones/Reducciones (2)	Egreso Modificado (3=1+2)	Egreso Comprometido (4)	Egreso Devengado (5)	Egreso Ejercido (6)	Egreso Pagado (7)	Subejercicio (8=3-5)	
000	FOR DEFINIR	0.00	0.00	0.00	0.00	0.00	0.00	0.00	
01	TESORERIA	603,079.76	0.00	603,079.76	2,028,360.42	2,028,360.42	2,028,360.42	-1,425,280.66	
02	OBRAS PUBLICAS	14,641,189.80	1,760,000.00	16,401,189.80	5,362,257.98	5,362,257.98	5,362,257.98	11,038,931.82	
03	DIF MUNICIPAL	520,876.68	0.00	520,876.68	448,074.42	448,074.42	448,074.42	72,802.26	
04	JUNTA AUXILIAR	417,430.08	0.00	417,430.08	333,365.00	313,365.00	294,800.00	104,065.08	
05	INSPECTORIAS	528,000.00	0.00	528,000.00	272,000.00	272,000.00	272,000.00	256,000.00	
06	CABILDO MUNICIPAL	1,757,953.44	0.00	1,757,953.44	1,666,780.17	1,666,780.17	1,666,780.17	91,173.27	
07	PRESIDENCIA MUNICIPAL	3,669,644.24	0.00	3,669,644.24	4,585,893.20	4,585,893.20	4,585,893.20	-916,248.96	
08	SECRETARIA GENERAL	118,320.72	0.00	118,320.72	72,730.42	72,730.42	72,730.42	45,590.30	
09	CONTRALORIA	102,662.28	0.00	102,662.28	62,598.08	62,598.08	62,598.08	40,064.20	
10	SERVICIOS MUNICIPALES	750,134.76	0.00	750,134.76	472,770.95	472,770.95	393,307.47	277,363.81	
11	DIRECCION DE SEGURIDAD PUBLICA	1,514,652.24	0.00	1,514,652.24	542,062.11	542,062.11	304,893.23	972,590.13	
13	REGIDOR DE GOBERNACION	0.00	0.00	0.00	0.00	0.00	0.00	0.00	
14	REGISTRO CIVIL	0.00	0.00	0.00	0.00	0.00	0.00	0.00	
15	REGIDORA DE EDUCACION	0.00	0.00	0.00	0.00	0.00	0.00	0.00	
16	REGIDOR DE EDUCACION	0.00	0.00	0.00	0.00	0.00	0.00	0.00	
17	JUEZ MENOR DE LO CIVIL Y DEFENSA SOCIAL	0.00	0.00	0.00	0.00	0.00	0.00	0.00	
18	DIRECCION DE CONTABILIDAD	0.00	0.00	0.00	0.00	0.00	0.00	0.00	
19	REGIDOR DE SALUD	0.00	0.00	0.00	0.00	0.00	0.00	0.00	
TOTAL		24,623,944.00	1,760,000.00	26,383,944.00	15,846,892.75	15,826,892.75	15,453,921.97	15,412,691.92	10,557,051.25

Bajo protesta de decir verdad declaramos que los Estados Financieros y sus notas, son razonablemente correctos y son responsabilidad del emisor.



**PRESIDENCIA
2018-2021
SAN ANTONIO
CAÑADA, PUE.**

C. BERNARDINO AQUINO BELENDEZ
PRESIDENTE MUNICIPAL

LIC. ELIAS BELENDEZ IGNACIO
SECRETARIO GENERAL

C. JUAN TELLEZ JUSTO
TESORERO MUNICIPAL



**TESORERIA
MUNICIPAL
2018-2021**



**SECRETARIA
GENERAL
2018-2021
SAN ANTONIO
CAÑADA, PUE.**

MUNICIPIO DE SAN ANTONIO CAÑADA PU. A
 RFC: MSA9302157R3
 ESTADO ANALÍTICO DEL EJERCICIO DEL PRESUPUESTO DE EGRESOS
 CLASIFICACIÓN FUNCIONAL (FINALIDAD Y FUNCIÓN)
 AL 31 DE DICIEMBRE DE 2018

Ejercicio del Presupuesto		Egreso Aprobado (1)	Ampliaciones/ Reducciones (2)	Egreso Modificado (3=1+2)	Egreso Comprometido (4)	Egreso Devengado (5)	Egreso Ejercido (6)	Egreso Pagado (7)	Subejercicio (8=3-5)
1	GOBIERNO	11,608,854.81	1,760,000.00	13,368,854.81	12,525,811.26	12,505,811.26	12,132,840.48	12,091,610.43	863,043.55
11	LEGISLACION	0.00	0.00	0.00	0.00	0.00	0.00	0.00	0.00
12	JUSTICIA	0.00	0.00	0.00	0.00	0.00	0.00	0.00	0.00
13	COORDINACION DE LA POLITICA DE GOBIERNO	0.00	0.00	0.00	0.00	0.00	0.00	0.00	0.00
14	RELACIONES EXTERIORES	0.00	0.00	0.00	0.00	0.00	0.00	0.00	0.00
15	ASUNTOS FINANCIEROS Y HACENDARIOS	8,576,959.12	1,760,000.00	10,336,959.12	10,971,783.77	10,951,783.77	10,815,981.87	10,774,751.82	-614,824.65
16	SEGURIDAD NACIONAL	0.00	0.00	0.00	0.00	0.00	0.00	0.00	0.00
17	ASUNTOS DE ORDEN PUBLICO Y DE SEGURIDAD INTERIOR	3,031,895.69	0.00	3,031,895.69	1,554,027.49	1,554,027.49	1,316,858.61	1,316,858.61	1,477,868.20
18	OTROS SERVICIOS GENERALES	0.00	0.00	0.00	0.00	0.00	0.00	0.00	0.00
2	DESARROLLO SOCIAL	12,265,089.31	0.00	12,265,089.31	2,739,645.41	2,739,645.41	2,739,645.41	2,739,645.41	9,525,443.90
21	PROTECCION AMBIENTAL	891,600.00	0.00	891,600.00	0.00	0.00	0.00	0.00	891,600.00
22	VIVIENDA Y SERVICIOS A LA COMUNIDAD	11,373,489.31	0.00	11,373,489.31	2,739,645.41	2,739,645.41	2,739,645.41	2,739,645.41	8,633,843.90
23	SALUD	0.00	0.00	0.00	0.00	0.00	0.00	0.00	0.00
24	RECREACION, CULTURA Y OTRAS MANIFESTACIONES SOCIALES	0.00	0.00	0.00	0.00	0.00	0.00	0.00	0.00
25	EDUCACION	0.00	0.00	0.00	0.00	0.00	0.00	0.00	0.00
26	PROTECCION SOCIAL	0.00	0.00	0.00	0.00	0.00	0.00	0.00	0.00
27	OTROS ASUNTOS SOCIALES	0.00	0.00	0.00	0.00	0.00	0.00	0.00	0.00
3	DESARROLLO ECONOMICO	749,999.88	0.00	749,999.88	581,436.08	581,436.08	581,436.08	581,436.08	168,563.80
31	ASUNTOS ECONOMICOS, COMERCIALES Y LABORALES EN GENERAL	0.00	0.00	0.00	0.00	0.00	0.00	0.00	0.00
32	AGROPECUARIA, SILVICULTURA, PESCA Y CAZA	0.00	0.00	0.00	0.00	0.00	0.00	0.00	0.00
33	COMBUSTIBLES Y ENERGIA	0.00	0.00	0.00	0.00	0.00	0.00	0.00	0.00
34	MINERIA, MANUFACTURAS Y CONSTRUCCION	0.00	0.00	0.00	0.00	0.00	0.00	0.00	0.00
35	TRANSPORTE	0.00	0.00	0.00	0.00	0.00	0.00	0.00	0.00
36	COMUNICACIONES	0.00	0.00	0.00	0.00	0.00	0.00	0.00	0.00
37	TURISMO	0.00	0.00	0.00	0.00	0.00	0.00	0.00	0.00
38	CIENCIA, TECNOLOGIA E INNOVACION	0.00	0.00	0.00	0.00	0.00	0.00	0.00	0.00
39	OTRAS INDUSTRIAS Y OTROS ASUNTOS ECONOMICOS	749,999.88	0.00	749,999.88	581,436.08	581,436.08	581,436.08	581,436.08	168,563.80
4	OTRAS NO CLASIFICADAS EN FUNCIONES ANTERIORES	0.00	0.00	0.00	0.00	0.00	0.00	0.00	0.00


MUNICIPIO DE SAN ANTONIO CAÑADA PUE
 RFC: MSA9302157R3
 ESTADO ANALÍTICO DEL EJERCICIO DEL PRESUPUESTO DE EGRESOS
 CLASIFICACIÓN FUNCIONAL (FINALIDAD Y FUNCIÓN)
 AL 31 DE DICIEMBRE DE 2018

Ejercicio del Presupuesto	Egreso Aprobado (1)	Ampliaciones/Reducciones (2)	Egreso Modificado (3=1+2)	Egreso Comprometido (4)	Egreso Devengado (5)	Egreso Ejercido (6)	Egreso Pagado (7)	Subejercicio (8=3-5)
41 TRANSACCIONES DE LA DEUDA PUBLICA / COSTO FINANCIERO DE LA DEUDA	0.00	0.00	0.00	0.00	0.00	0.00	0.00	0.00
42 TRANSFERENCIAS, PARTICIPACIONES Y APORTACIONES ENTRE DIFERENTES NIVELES Y ORDENES DE GOBIERNO	0.00	0.00	0.00	0.00	0.00	0.00	0.00	0.00
43 SANEAMIENTO DEL SISTEMA FINANCIERO	0.00	0.00	0.00	0.00	0.00	0.00	0.00	0.00
44 ADEUDOS DE EJERCICIOS FISCALES ANTERIORES	0.00	0.00	0.00	0.00	0.00	0.00	0.00	0.00
TOTAL	24,623,944.00	1,760,000.00	26,383,944.00	15,846,892.75	15,826,892.75	15,453,921.97	15,412,691.92	10,557,051.25

Bajo protesta de decir verdad declaramos que los Estados Financieros y sus notas, son razonablemente correctos y son responsabilidad del emisor.




 C. BERNARDINO AQUINO BELENDEZ
 PRESIDENTE MUNICIPAL


 LIC. ELIAS BELENDEZ IGNACIO
 SECRETARIO GENERAL




 C. JUAN TELLEZ JUSTO
 TESORERO MUNICIPAL



MUNICIPIO DE SAN ANTONIO CAÑADA PU LA
RFC: M3A9302157R3
GASTO POR CATEGORÍA PROGRAMÁTICA
AL 31 DE DICIEMBRE DE 2018

Concepto	Egreso Aprobado (1)	Ampliaciones/Reducciones (2)	Egreso Modificado (3=1+2)	Egreso Comprometido (4)	Egreso Devengado (5)	Egreso Ejercido (6)	Egreso Pagado (7)	Subejercicio (8=3-5)
Programas								
Subsidios								
Sector Social y Privado o								
Entidades Federativas y Municipios								
S Sujetos a Reglas de Operación	0.00	0.00	0.00	0.00	0.00	0.00	0.00	0.00
U Otros Subsidios	0.00	0.00	0.00	0.00	0.00	0.00	0.00	0.00
Desempeño de las Funciones								
E Prestación de Servicios Públicos	24,623,944.00	1,760,000.00	26,383,944.00	15,846,892.75	15,826,892.75	15,453,921.97	15,412,691.92	10,557,051.25
B Provisión de Bienes Públicos	0.00	0.00	0.00	0.00	0.00	0.00	0.00	0.00
F Planeación, seguimiento y evaluación de políticas públicas	0.00	0.00	0.00	0.00	0.00	0.00	0.00	0.00
F Promoción y fomento	0.00	0.00	0.00	0.00	0.00	0.00	0.00	0.00
G Regulación y supervisión	0.00	0.00	0.00	0.00	0.00	0.00	0.00	0.00
A Funciones de las Fuerzas Armadas (Únicamente Gobierno Federal)	0.00	0.00	0.00	0.00	0.00	0.00	0.00	0.00
R Específicos	0.00	0.00	0.00	0.00	0.00	0.00	0.00	0.00
K Proyectos de Inversión	0.00	0.00	0.00	0.00	0.00	0.00	0.00	0.00
Administrativos y de Apoyo								
M Apoyo al proceso presupuestario y para mejorar la eficiencia institucional	0.00	0.00	0.00	0.00	0.00	0.00	0.00	0.00
O Apoyo a la función pública y al mejoramiento de la gestión	0.00	0.00	0.00	0.00	0.00	0.00	0.00	0.00
W Operaciones ajenas	0.00	0.00	0.00	0.00	0.00	0.00	0.00	0.00
Compromisos								
L Obligaciones de cumplimiento de resolución jurisdiccional	0.00	0.00	0.00	0.00	0.00	0.00	0.00	0.00
N Desastres Naturales	0.00	0.00	0.00	0.00	0.00	0.00	0.00	0.00
Obligaciones								
J Pensiones y jubilaciones	0.00	0.00	0.00	0.00	0.00	0.00	0.00	0.00
T Aportaciones a la seguridad social	0.00	0.00	0.00	0.00	0.00	0.00	0.00	0.00
Y Aportaciones a fondos de estabilización	0.00	0.00	0.00	0.00	0.00	0.00	0.00	0.00
Z Aportaciones a fondos de inversión y reestructura de pensiones	0.00	0.00	0.00	0.00	0.00	0.00	0.00	0.00
I Programas de Gasto Federalizado (Gobierno Federal): Gasto Federalizado	0.00	0.00	0.00	0.00	0.00	0.00	0.00	0.00
C Participaciones a entidades federativas y municipios	0.00	0.00	0.00	0.00	0.00	0.00	0.00	0.00

MUNICIPIO DE SAN ANTONIO CAÑADA P. LA
 RFC: MSA9302157R3
 GASTO POR CATEGORÍA PROGRAMÁTICA
 AL 31 DE DICIEMBRE DE 2018

Concepto	Egreso Aprobado (1)	Ampliaciones/Reducciones (2)	Egreso Modificado (3=1+2)	Egreso Comprometido (4)	Egreso Devengado (5)	Egreso Ejercido (6)	Egreso Pagado (7)	Subejercicio (8=3-5)
D Costo financiero, deuda o apoyos a deudores y ahorradores de la banca	0.00	0.00	0.00	0.00	0.00	0.00	0.00	0.00
H Adeudos de ejercicios fiscales anteriores	0.00	0.00	0.00	0.00	0.00	0.00	0.00	0.00
TOTAL DEL GASTO	24,623,944.00	1,760,000.00	26,383,944.00	15,846,892.75	15,826,892.75	15,453,921.97	15,412,691.92	10,557,051.25

Bajo protesta de decir verdad declaramos que los Estados Financieros y sus notas, son razonablemente correctos y son responsabilidad del emisor.



C. BERNARDINO AQUINO BELENDEZ
 PRESIDENTE MUNICIPAL

LIC. ELIAS BELENDEZ IGNACIO
 SECRETARIO GENERAL



C. JUAN TELLEZ JUSTO
 TESORERO MUNICIPAL

